

vivendi

Effectif / Headcount 2010



vivendi

Au 31 décembre 2010 Vivendi employait
51 272 personnes sur 6 continents, dans 77 pays

On December 31, 2010 Vivendi had
51 272 staff on 6 continents, in 77 countries



Effectif monde
Worldwide headcount

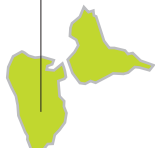
51 272

France
France
15 420

France métropolitaine
Continental France
14 694

Guadeloupe
Guadeloupe

84



Martinique
Martinique

21



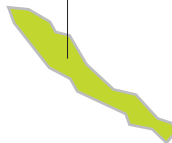
Guyane française
French Guyana

12



Nouvelle Calédonie
New Caledonia

57



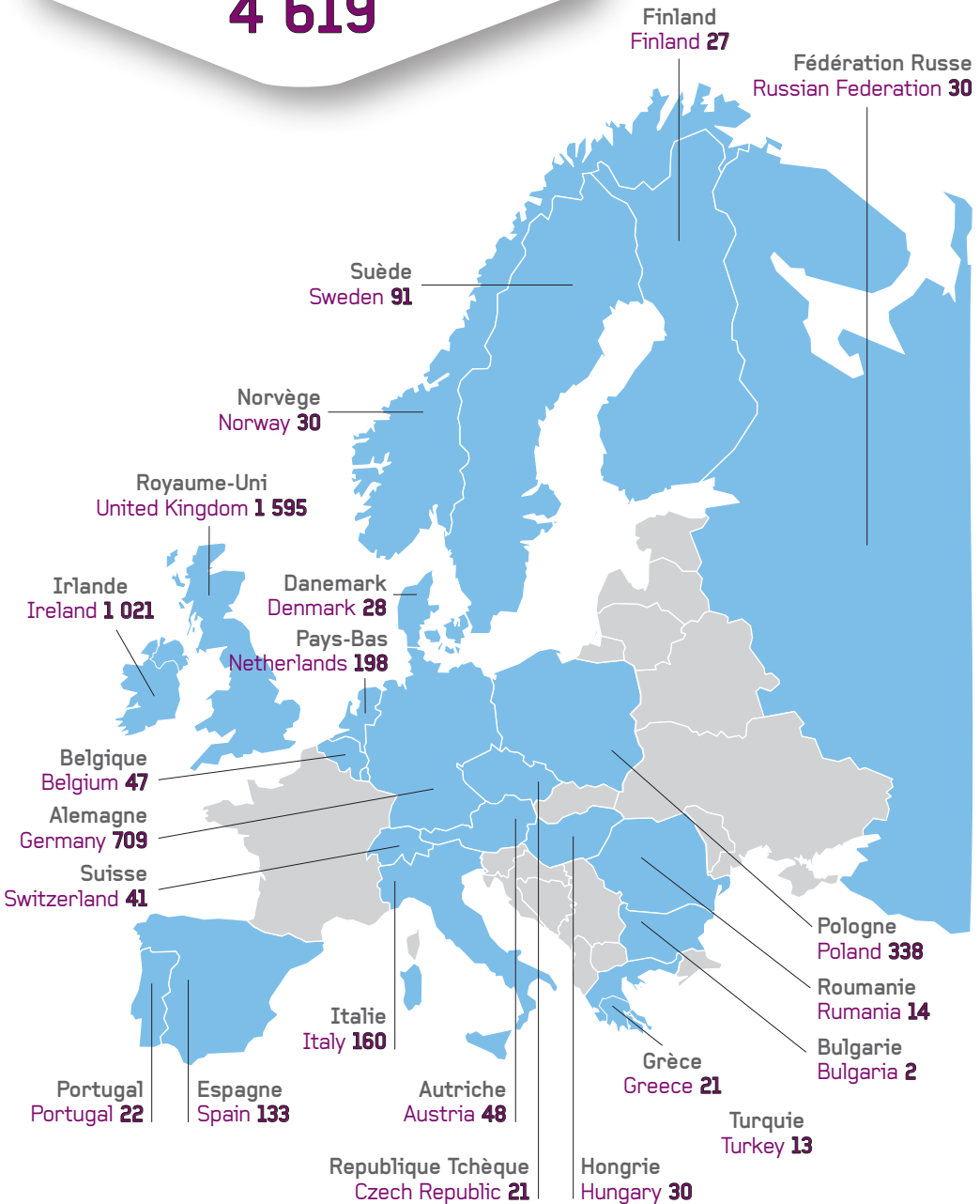
Réunion
Reunion Island

552



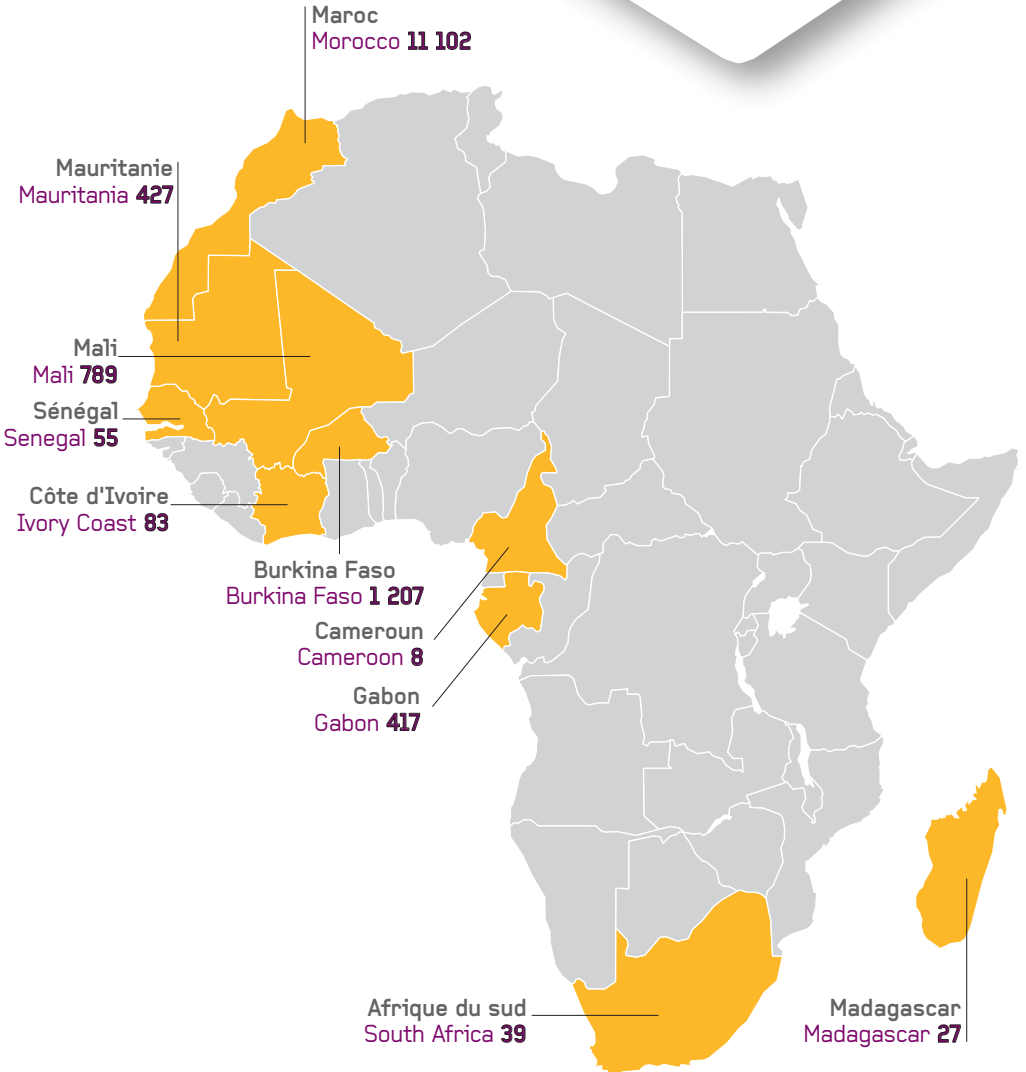
Europe (hors France)
Europe (France not included)

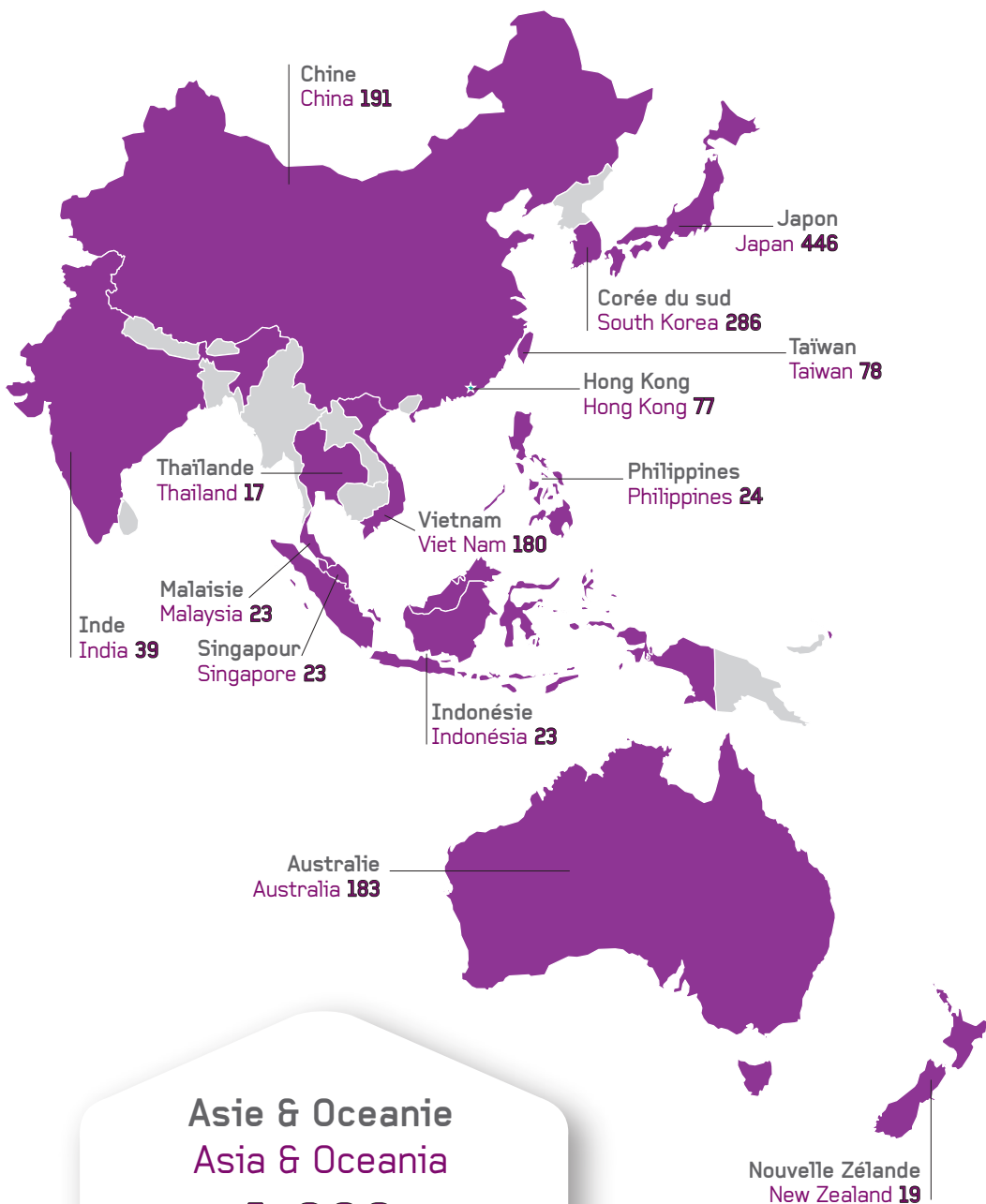
4 619





Afrique
Africa
14 154



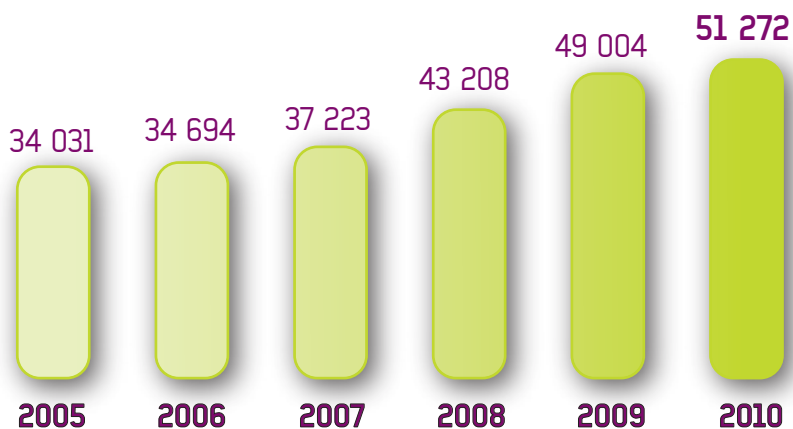


Effectif au 31/12/2010 - Données sociales / Headcount on 31/12/2010 - Social Data

Région Region	Pays Country	Activation Blizzard	Universal Music Group	SFR	Maroc Télécom	GVT	Groupe Canal+	Vivendi Corporate	Autres Others	Total
Afrique / Africa										
Afrique du Sud / South Africa		-	39	-	-	-	-	-	-	39
Burkina Faso / Burkina Faso		-	-	-	1 207	-	-	-	-	1 207
Cameroun / Cameroon		-	-	-	-	-	8	-	-	8
Côte d'Ivoire / Ivory Coast		-	-	-	417	-	83	-	-	83
Gabon / Gabon		-	-	-	-	-	-	-	-	417
Madagascar / Madagascar		-	-	-	-	-	27	-	-	27
Mali / Mali		-	-	-	789	-	-	-	-	789
Maroc / Morocco		-	-	-	11 102	-	-	-	-	11 102
Mauritanie / Mauritania		-	-	-	427	-	-	-	-	427
Senégal / Senegal		-	-	-	-	-	55	-	-	55
Total		0	39	0	13 942	0	173	0	0	14 154
Amérique du nord / North America										
Canada / Canada		313	184	-	-	-	-	-	-	497
Etats-Unis / United States		4 530	2 356	-	-	-	2	34	-	6 922
Total		4 843	2 540	0	0	0	2	34	0	7 419
Amérique centrale et Amérique du sud / Central & South America										
Argentine / Argentina		-	40	-	-	-	-	-	-	40
Bésil / Brazil		-	89	-	-	7 714	-	-	-	7 803
Chili / Chile		-	9	-	-	-	-	-	-	9
Colombie / Columbia		-	25	-	-	-	-	-	-	25
Costa Rica / Costa Rica		-	25	-	-	-	-	-	-	25
Equateur / Ecuador		-	3	-	-	-	-	-	-	3
Mexique / Mexico		-	144	-	-	-	-	-	-	144
Pérou / Peru		-	1	-	-	-	-	-	-	1
Venezuela / Venezuela		-	1	-	-	-	-	-	-	1
Total		0	337	0	0	7 714	0	0	0	8 051
Asie - Océanie / Asia & Oceania										
Australie / Australia		40	143	-	-	-	-	-	-	183
Chine / China		140	51	-	-	-	-	-	-	191
Corée du Sud / South Korea		248	38	-	-	-	-	-	-	286
Hong Kong / Hong Kong		-	77	-	-	-	-	-	-	77
Inde / India		-	39	-	-	-	-	-	-	39
Indonésie / Indonesia		-	23	-	-	-	-	-	-	23
Japon / Japan		-	446	-	-	-	-	-	-	446
Malaisie / Malaysia		-	23	-	-	-	-	-	-	23
Nouvelle-Zélande / New Zealand		-	19	-	-	-	-	-	-	19

Evolution de l'effectif

Headcount Progression 2005-2010



Effectif par métier

Headcount by activity

	2005	2006	2007	2008	2009	2010
Activision Blizzard	2 657	3 567	4 437	7 408	7 382	7 695
UMG	7 915	7 869	8 114	7 720	7 524	6 967
SFR	8 033	8 014	6 209	10 086	9 945	10 021
Maroc Telecom	11 251	11 259	14 075	13 411	14 152	13 942
GVT	0	0	0	0	5 289	7 714
Groupe Canal+	3 880	3 699	4 061	4 252	4 347	4 534
Corporate	278	271	262	250	254	249
Autres / Others	17	15	65	81	111	150
Total	34 031	34 694	37 223	43 208	49 004	51 272

Jeux / Games
7 695

ACTIVISION

BILZARD™



UNIVERSAL MUSIC GROUP

Musique / Music
6 967

Télécommunications / Telecommunications
31 677




Télévision / Television
4 534

Autres / Others
399

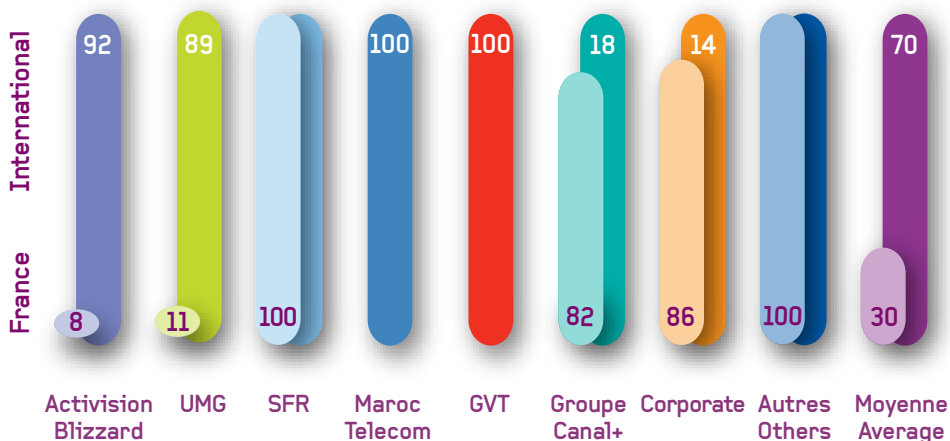
CANAL+

GROUP

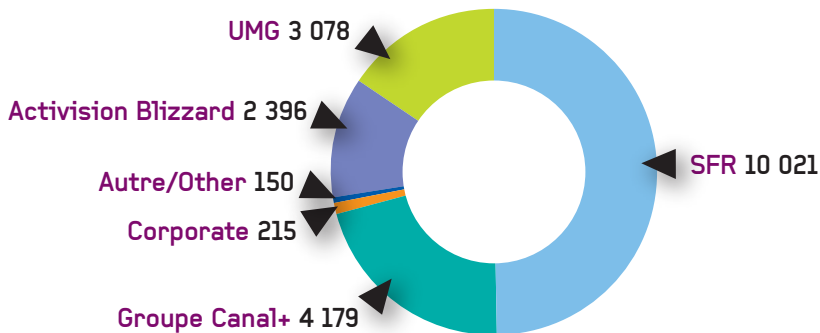
Internationalisation du groupe An international group



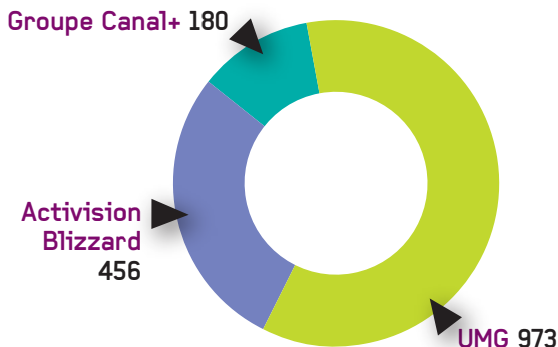
Vivendi en 2010 (en %) / Vivendi in 2010 (in %)...



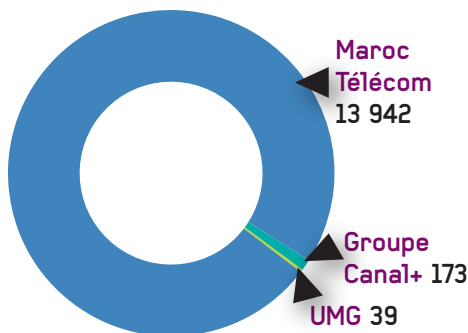
Effectif en Europe Headcount in Europe 20 039



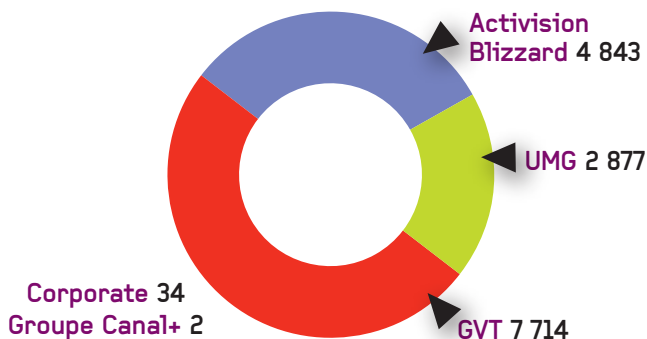
Effectif en Asie Pacifique Headcount in Asia-Pacific 1 609



Effectif en Afrique Headcount in Africa 14 154



Effectif aux Amériques Headcount in the Americas 15 470



Retrouvez les "Effectif de Vivendi" sur www.vivendi.com dans la rubrique Carrière / Répartition des effectifs

The headcount brochure in English is on line:
www.vivendi.com
Human Resources / Our employees

Carrière → Nos métiers → Répartition des effectifs → Formulaire de candidature

Actual > Carrière > Répartition des effectifs

Répartition des effectifs

Découvrez la brochure Effectif 2009

Effectif 2009

Effectifs du groupe par activités

au 31 décembre

	2009	2008	2007
Activités Réseaux	7 025	7 187	7 426
Universal Music Group	8 963	7 324	7 250
USA	1 120	8 394	10 088
Groupement Télécom	15 142	14 110	15 411
SAF	7 741	5 296	—
Groupement Casinos	4 534	4 547	4 202
Contrats	269	254	262
Autres	150	111	41
Total	51 217	49 064	42 280

Effectifs par zones géographiques

au 31 décembre

	2009	2008	2007
France	15 447	15 361	15 117
International Europe	7 472	7 669	7 155
Amérique du Nord Amérique Centrale	2 033	1 624	1 616
Asie Pacifique	1 103	1 426	1 456
Autres	14 572	14 315	13 932
Europe hors France	4 212	4 524	4 224
Total	51 217	49 064	42 280

maître 19 avril 2011

Contact : Marilyn Williams - marilyn.williams@vivendi.com

Brochure éditée par la Direction des Ressources humaines et la Direction de la communication
Published by the Human Resources and Communication Departments

vivendi

42 avenue de Friedland

75380 Paris cedex 08/France

Tel. : +33(0)1 71 71 10 00 / Fax : +33(0)1 71 71 10 01

www.vivendi.com